

財務情報

	単位：百万円					単位：千米ドル
	2021/3	2020/3	2019/3	2018/3	2017/3	2021/3
【各期間】						
売上高	¥ 116,074	¥ 119,676	¥ 122,860	¥ 114,768	¥ 100,402	\$ 1,048,353
営業利益	1,574	2,549	5,473	6,197	3,019	14,215
税金等調整前当期純利益	2,753	3,666	(5,962)	(9,118)	4,067	24,862
親会社株主に帰属する当期純利益	1,703	2,812	(7,953)	(10,905)	2,624	15,384
設備投資額	6,542	7,079	8,551	6,803	7,486	59,090
減価償却費	5,245	5,336	4,491	3,142	3,436	47,378
【各期末】						
総資産	156,009	139,427	139,770	154,792	141,206	1,409,039
自己資本	87,187	75,594	79,179	93,703	100,016	787,458
1株当たりの情報						
	単位：円					単位：米ドル
当期純利益	¥ 24.90	¥ 40.59	¥ (114.21)	¥ (156.60)	¥ 37.68	\$ 0.22
配当金	25.00	24.00	23.00	22.00	21.00	0.23
純資産	1,274.33	1,104.87	1,137.02	1,345.57	1,436.19	11.51
自己資本比率	55.9%	54.2%	56.6%	60.5%	70.8%	
自己資本当期純利益率(ROE)	2.1%	3.6%	(9.2)%	(11.3)%	2.7%	

注：1. 百万円未満は四捨五入して表示しています。

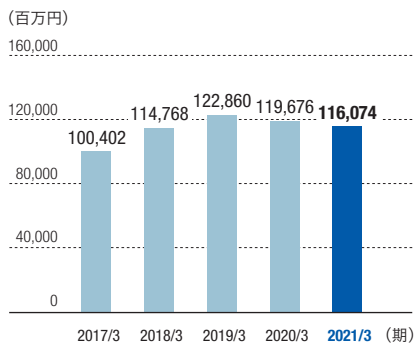
2. 米ドル表示は、便宜上、2021年3月期末における実勢為替相場である1米ドル=110.72円により換算しています。

3. 各年度とも、改訂後の連結財務諸表規則に準じ組み替えて表示しています。

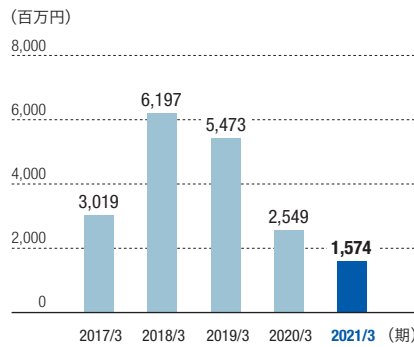
非財務情報

	2021/3	2020/3	2019/3	2018/3	2017/3
【各期末】					
従業員数(名)	5,209	5,409	5,169	5,284	5,183
度数率	0.527	0.206	0.000	0.210	0.000
強度率	0.079	0.013	0.000	0.011	0.000
重油使用量(kℓ)	475	497	829	1,110	1,036
LPG(液化石油ガス)使用量(kg)	283,868	308,878	369,663	347,100	314,718
電力使用量(千kWh)	525,931	565,504	762,150	676,202	653,362
上水使用量(万t)	26	28	35	36	38
地下水使用量(万t)	632	644	748	677	703
CO ₂ 排出量(t-CO ₂)	248,494	266,375	352,347	314,690	302,989
排水量(万t)	511	461	553	526	559
化学物質取扱量(t)	380.27	162.25	194.73	197.66	180.98
化学物質排出量(t)	36.31	16.69	16.12	16.86	19.17

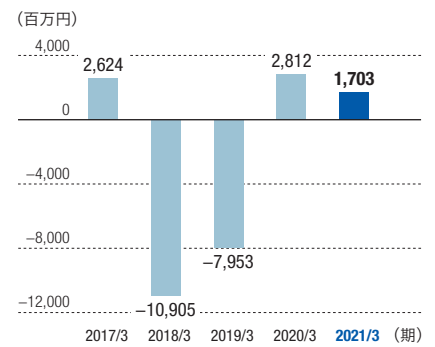
■ 売上高



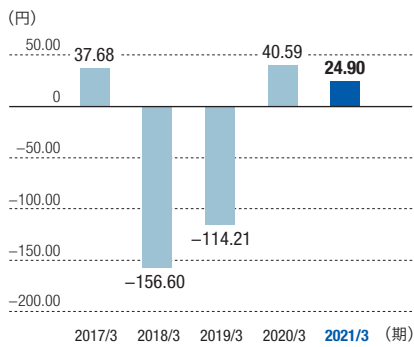
■ 営業利益



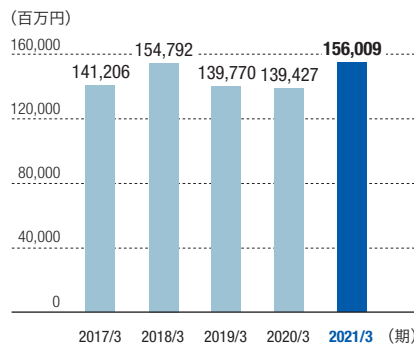
■ 親会社株主に帰属する当期純利益



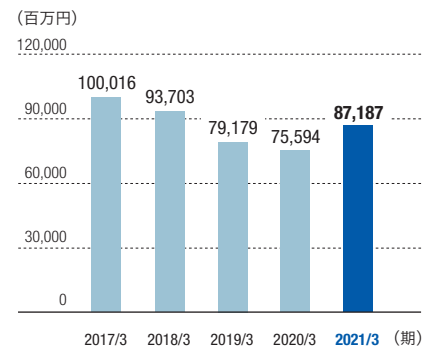
■ 1株当たり当期純利益



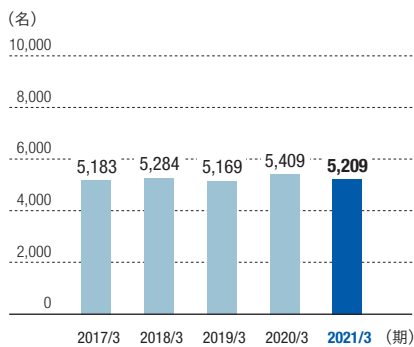
■ 総資産



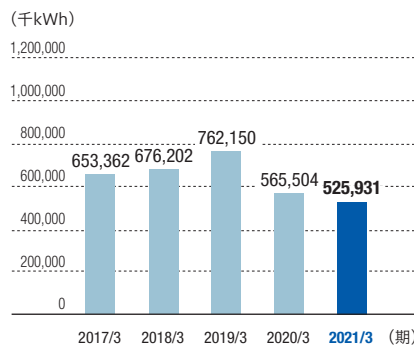
■ 自己資本



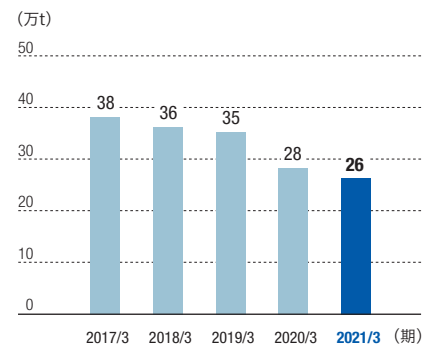
■ 従業員数



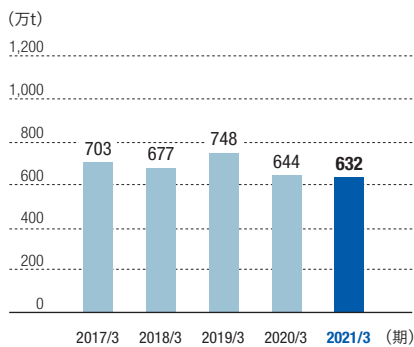
■ 電力使用量



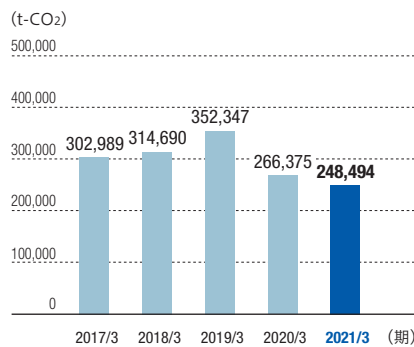
■ 上水使用量



■ 地下水使用量



■ CO₂排出量



■ 排水量

