

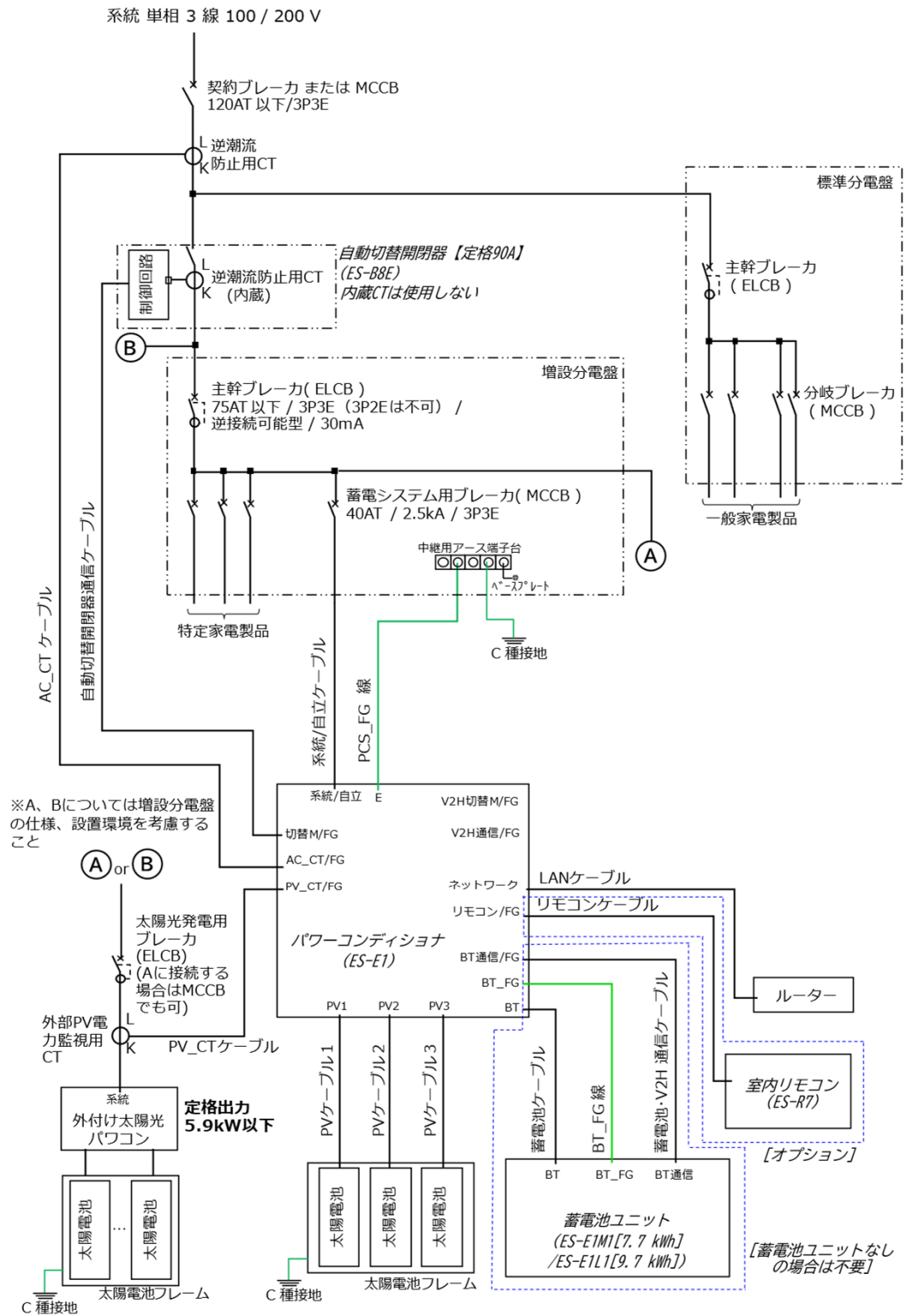
# 【ESS-E1シリーズ】

配線タイプ

<⑬ II-B-2>

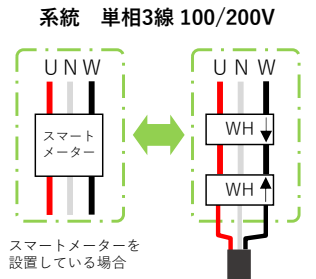
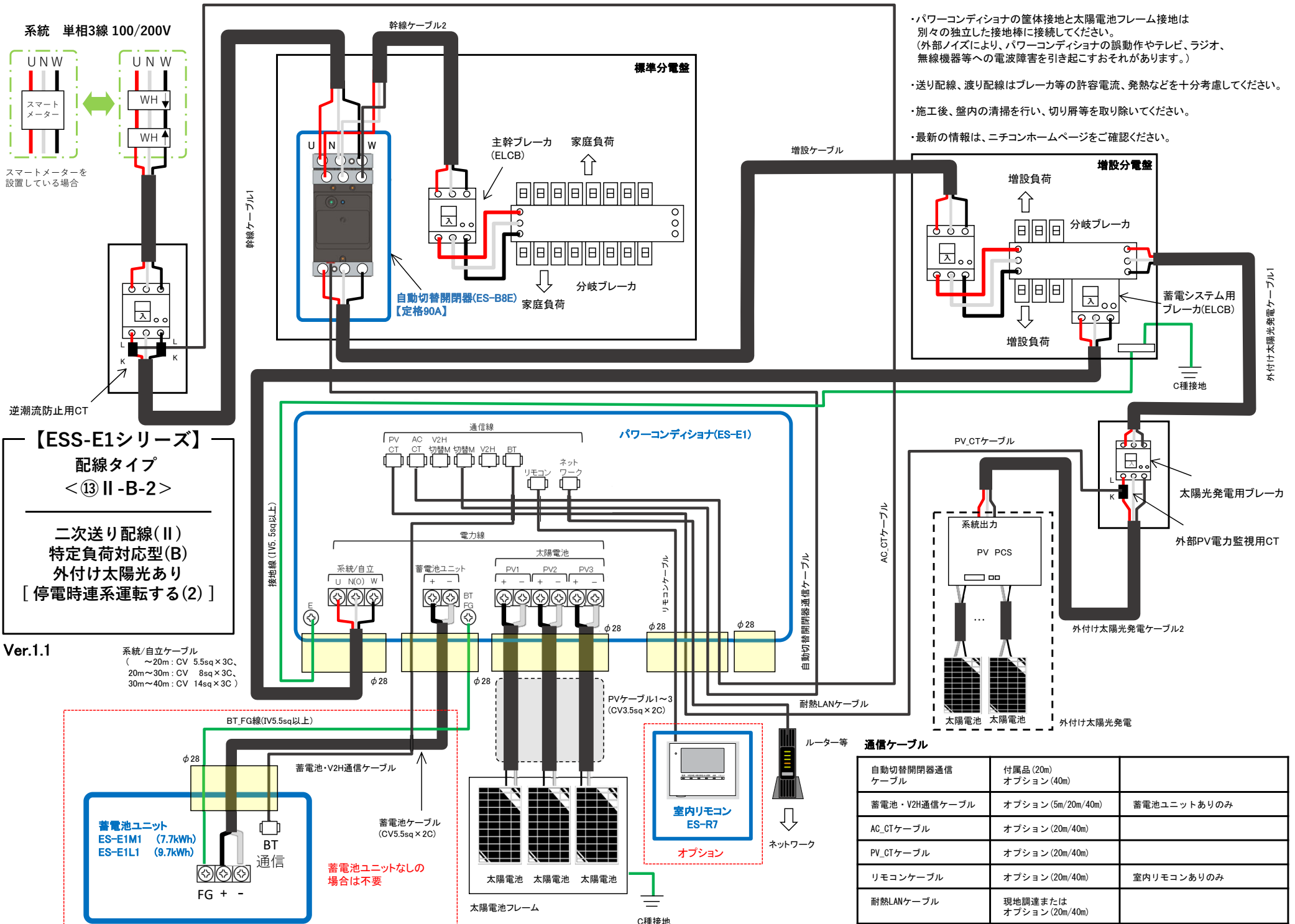
二次送り配線(II)  
特定負荷対応型(B)  
外付け太陽光あり  
[ 停電時連系運転する(2) ]

Ver.1.1



**【注意事項】**

- ・パワーコンディショナの筐体にはC種接地を施してください。
- ・パワーコンディショナの筐体接地と太陽電池フレーム接地は別々の独立した接地棒に接続してください。  
(外部ノイズにより、パワーコンディショナの誤動作やテレビ、ラジオ、無線機器等への電波障害を引き起こすおそれがあります。)
- ・送り配線、渡り配線はブレーカ等の許容電流、発熱などを十分考慮してください。
- ・施工後、盤内の清掃を行い、切り屑等を取り除いてください。
- ・最新の情報は、ニチコンホームページをご確認ください。

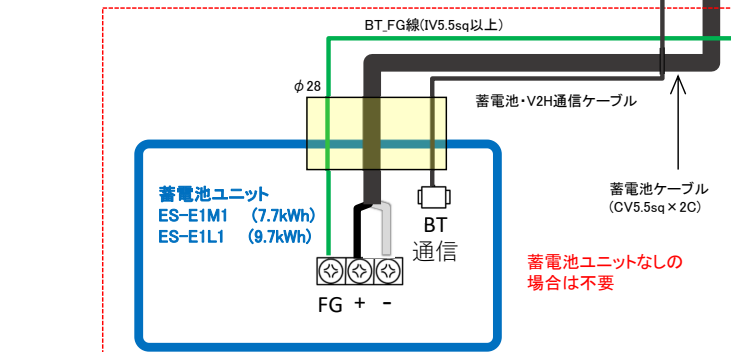


**【ESS-E1シリーズ】**  
配線タイプ  
＜⑬ II-B-2＞

二次送り配線(II)  
特定負荷対応型(B)  
外付け太陽光あり  
[ 停電時連系運転する(2) ]

Ver.1.1

系統/自立ケーブル  
( ~20m : CV 5.5sq×3C、  
20m~30m : CV 8sq×3C、  
30m~40m : CV 14sq×3C )



ケーブル種別	付属品 (20m)	オプション (40m)	備考
自動切替閉器通信ケーブル	付属品 (20m)	オプション (40m)	
蓄電池・V2H通信ケーブル	オプション (5m/20m/40m)		蓄電池ユニットありのみ
AC_CTケーブル	オプション (20m/40m)		
PV_CTケーブル	オプション (20m/40m)		
リモコンケーブル	オプション (20m/40m)		室内リモコンありのみ
耐熱LANケーブル	現地調達またはオプション (20m/40m)		