

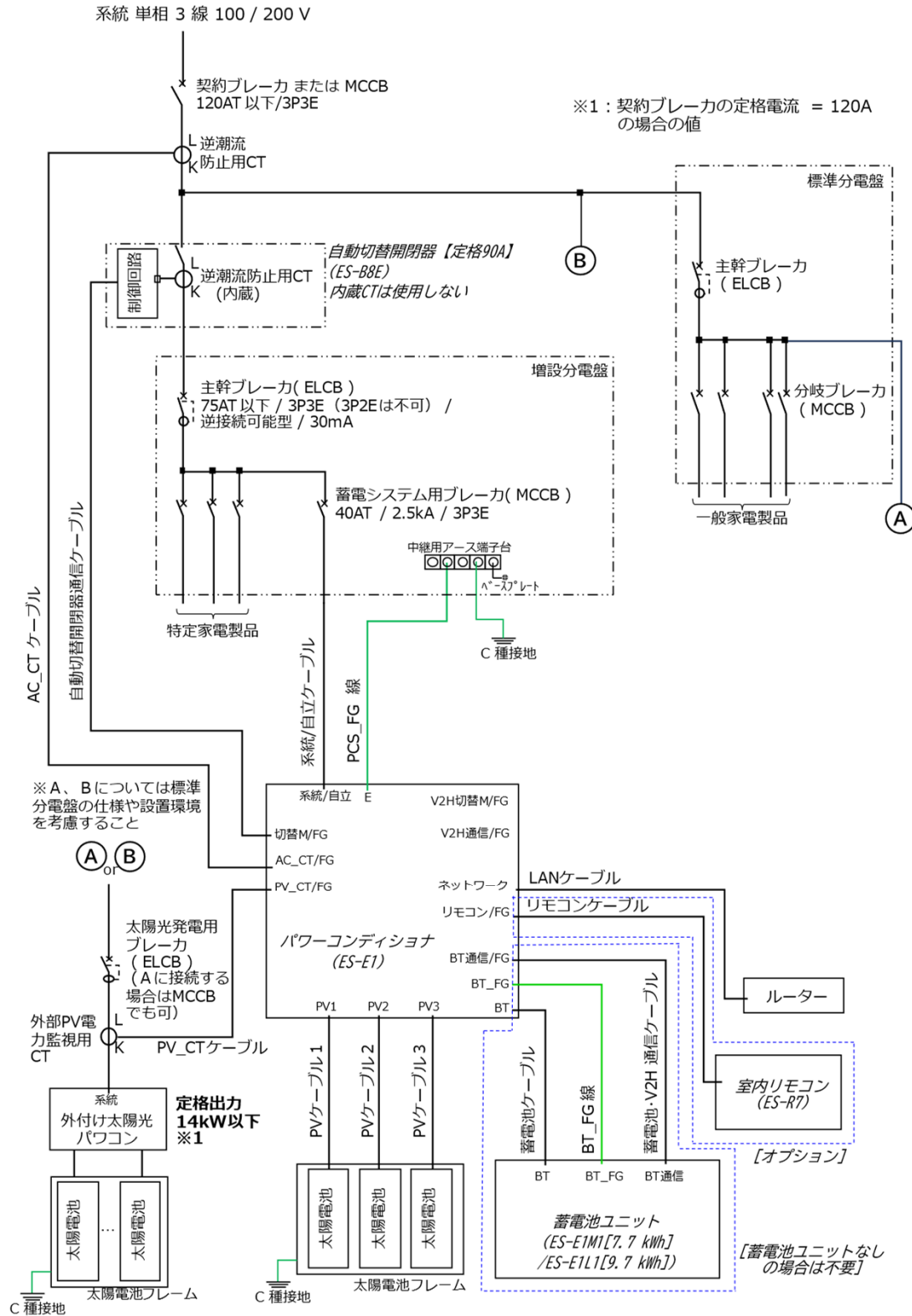
【ESS-E1シリーズ】

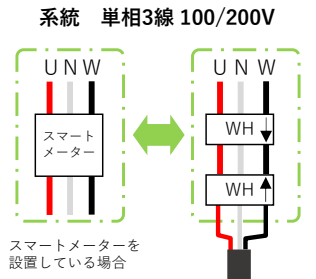
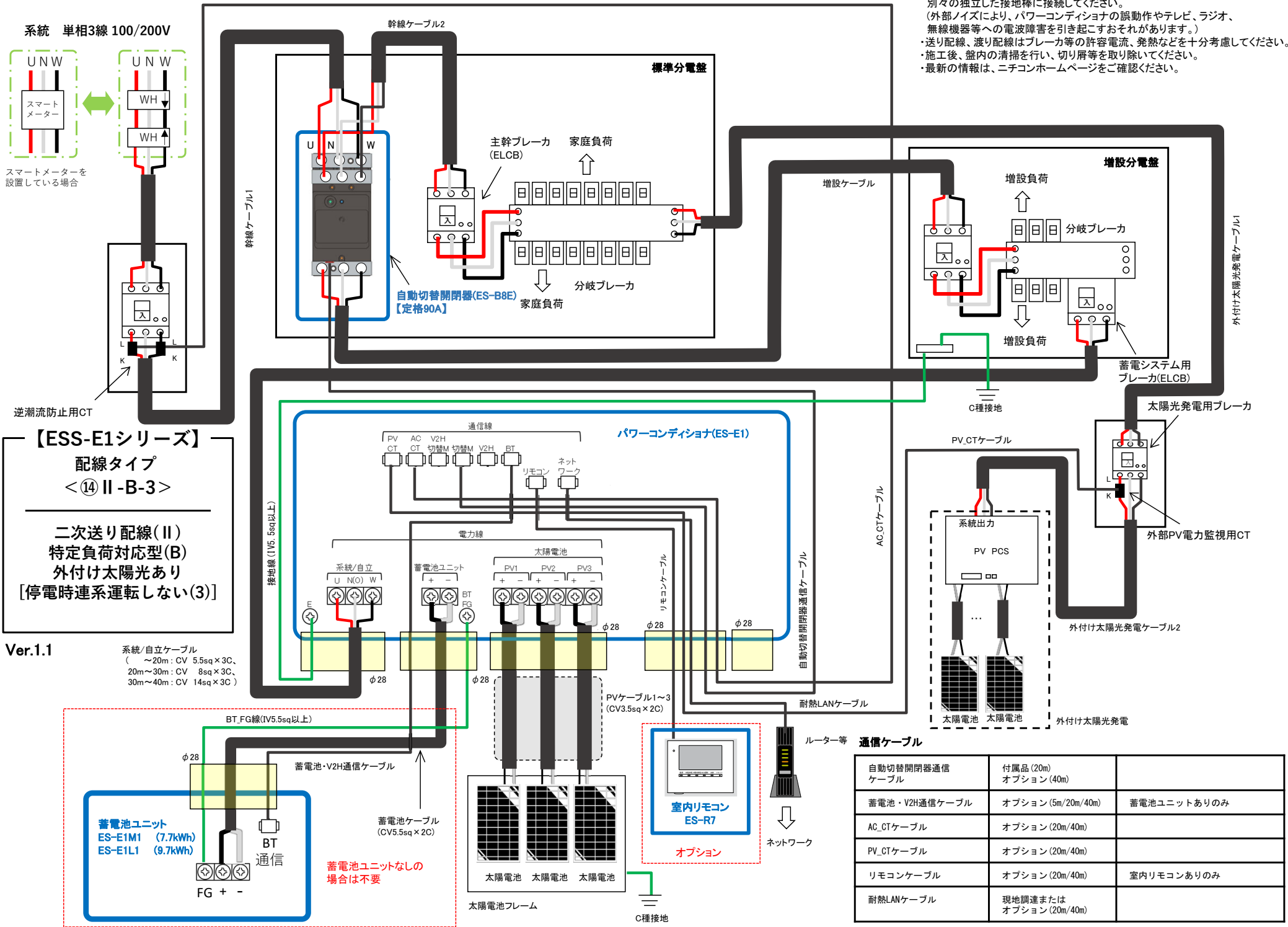
配線タイプ

<⑭ II-B-3>

二次送り配線(Ⅱ)
特定負荷対応型(B)
外付け太陽光あり
[停電時連系運転しない(3)]

Ver.1.1





スマートメーターを設置している場合

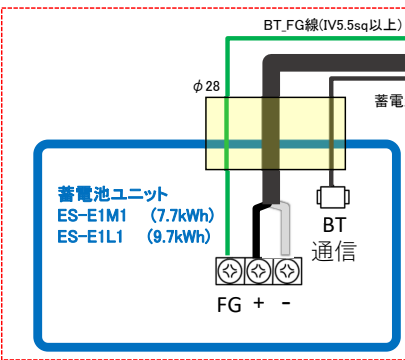
逆潮流防止用CT

【ESS-E1シリーズ】
配線タイプ
<⑭ II-B-3>

二次送り配線(Ⅱ)
特定負荷対応型(B)
外付け太陽光あり
[停電時連系運転しない(3)]

Ver.1.1

系統/自立ケーブル
 (~20m : CV 5.5sq×3C,
 20m~30m : CV 8sq×3C,
 30m~40m : CV 14sq×3C)



蓄電池ユニットなしの場合には不要

【注意事項】

- ・パワーコンディショナの筐体には0種接地を施してください。
- ・パワーコンディショナの筐体接地と太陽電池フレーム接地は別々の独立した接地棒に接続してください。
- ・(外部ノイズにより、パワーコンディショナの誤動作やテレビ、ラジオ、無線機器等への電波障害を引き起こすおそれがあります。)
- ・送り配線、渡り配線はブレーカ等の許容電流、発熱などを十分考慮してください。
- ・施工後、盤内の清掃を行い、切り屑等を取り除いてください。
- ・最新の情報は、ニチコンホームページをご確認ください。

自動切替閉器通信ケーブル	付属品 (20m) オプション (40m)	
蓄電池・V2H通信ケーブル	オプション (5m/20m/40m)	蓄電池ユニットありのみ
AC_CTケーブル	オプション (20m/40m)	
PV_CTケーブル	オプション (20m/40m)	
リモコンケーブル	オプション (20m/40m)	室内リモコンありのみ
耐熱LANケーブル	現地調達または オプション (20m/40m)	